

Perspectivas e Oportunidades de Investimento em Angola

324324 2143 345 32423 234 68346 875
874984398803456887238450128754539858540284363284357093284987
983 34 54093 98324 3294 834 3432 344 34658 12887 445 465



PART

Angola: Indicadores de Relev

1

324324 2143 345 32423 234 68346 875
8749843988803456887238450128754539858540284363284357093284987
983 34 54093 98324 3294 834 3432 344 34658 12887 445 465



Prestação de Serviços de Consultoria
Empresarial e Formação

Angola: Indicadores de Relevância

Informação Global *

Angola	2010
População	18,5M
Capital	Luanda (aprox. 6 M habitantes)
Língua Oficial	Português
Unidade Monetária	Kwanza de Angola (AOA)
Euro (paridade)	1 EUR = 128,536 AOA

* Fonte: AICEP, Banco Portugal



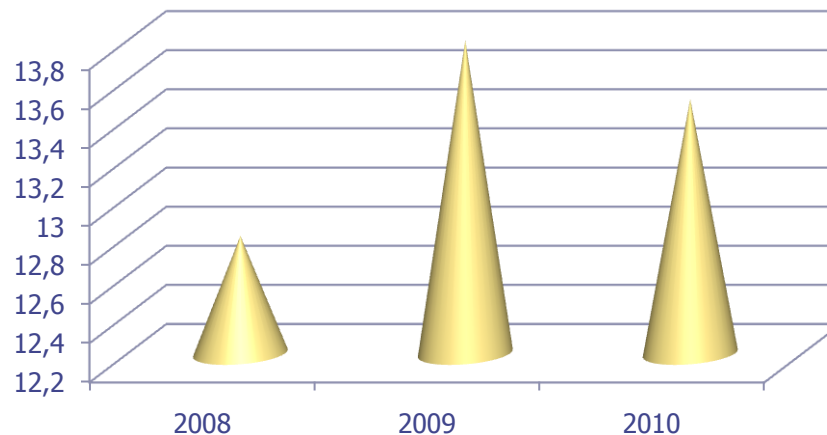
Prestação de Serviços de Consultoria
Empresarial e Formação

324324 2143 345 32423 234 68346 875
87498439888034568887238450128754539858540284363284357093284987
983 34 54093 98324 3294 834 3432 344 34658 12887 445 465

Angola: Indicadores de Relev

Evolução da Economia Angolana *

PIB per capita (USD)



* Fonte: AICEP



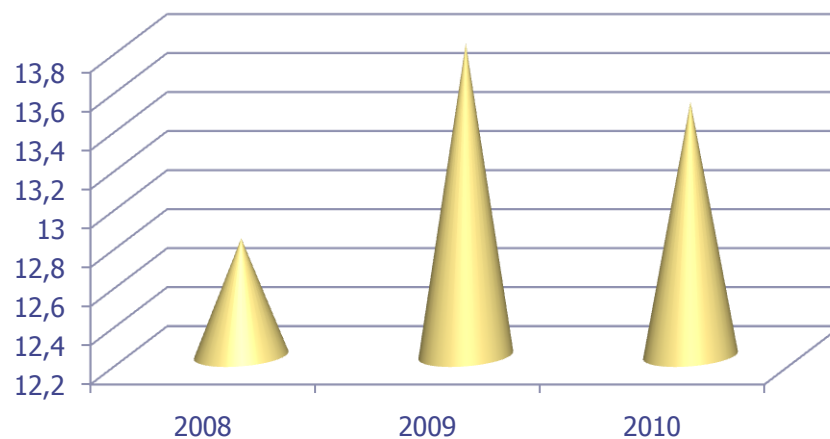
Prestação de Serviços de Consultoria
Empresarial e Formação

324324 2143 345 32423 234 68346 875
8749843988803456887238450128754539858540284363284357093284987
983 34 54093 98324 3294 834 3432 344 34658 12887 445 465

Angola: Indicadores de Relev

Evolução da Economia Angolana *

PIB crescimento real em %



* Fonte: AICEP



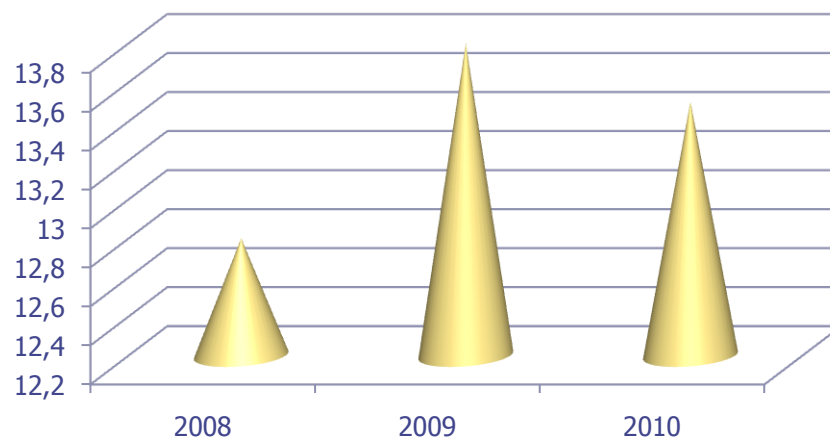
Prestação de Serviços de Consultoria
Empresarial e Formação

324324 2143 345 32423 234 68346 875
8749843988803456887238450128754539858540284363284357093284987
983 34 54093 98324 3294 834 3432 344 34658 12887 445 465

Angola: Indicadores de Relev

Evolução da Economia Angolana *

Consumo Privado (variação %)



* Fonte: AICEP



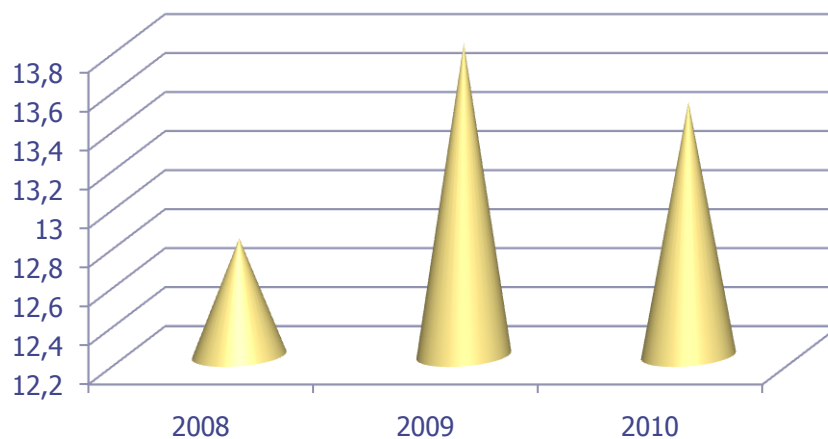
Prestação de Serviços de Consultoria
Empresarial e Formação

324324 2143 345 32423 234 68346 875
874984398880345688872384501287545398858540284363284357093284987
983 34 54093 98324 3294 834 3432 344 34658 12887 445 465

Angola: Indicadores de Relev

Evolução da Economia Angolana *

Consumo Público (variação %)



* Fonte: AICEP



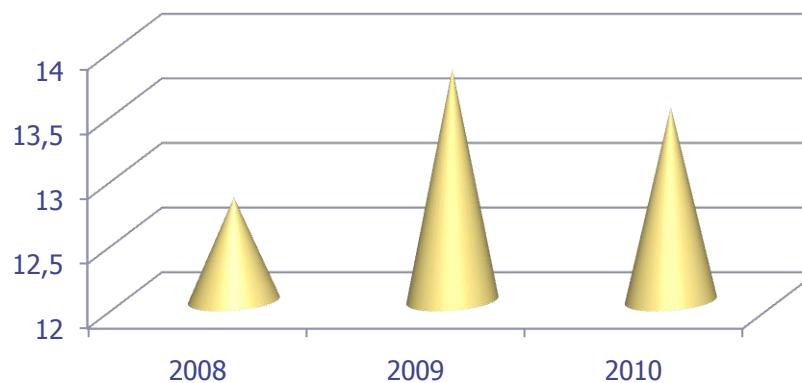
Prestação de Serviços de Consultoria
Empresarial e Formação

324324 2143 345 32423 234 68346 875
874984398880345688872384501287545398858540284363284357093284987
983 34 54093 98324 3294 834 3432 344 34658 12887 445 465

Angola: Indicadores de Relev

Evolução da Economia Angolana *

Formação Bruta de capital fixo (variação %)



* Fonte: AICEP



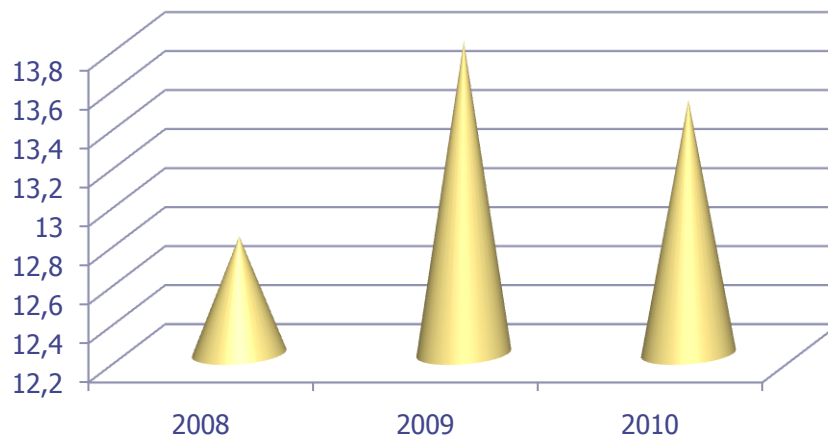
Prestação de Serviços de Consultoria
Empresarial e Formação

324324 2143 345 32423 234 68346 875
87498439888034568887238450128754539858540284363284357093284987
983 34 54093 98324 3294 834 3432 344 34658 12887 445 465

Angola: Indicadores de Relev

Evolução da Economia Angolana*

Taxa de Inflação



* Fonte: AICEP



Prestação de Serviços de Consultoria
Empresarial e Formação

324324 2143 345 32423 234 68346 875
8749843988803456887238450128754539858540284363284357093284987
983 34 54093 98324 3294 834 3432 344 34658 12887 445 465

Angola: Indicadores de Relevô

Facilidade Negocial: 169º posição 2009 *

Critérios	2009
Abertura de empresas	165
Obtenção de Alvarás de construção	122
Contratação de funcionários	178
Obtenção de crédito	87
Protecção de investidores	57
Pagamento impostos	139
Cumprimento contratos	181
Encerramento empresas	144

* Fonte: World Bank

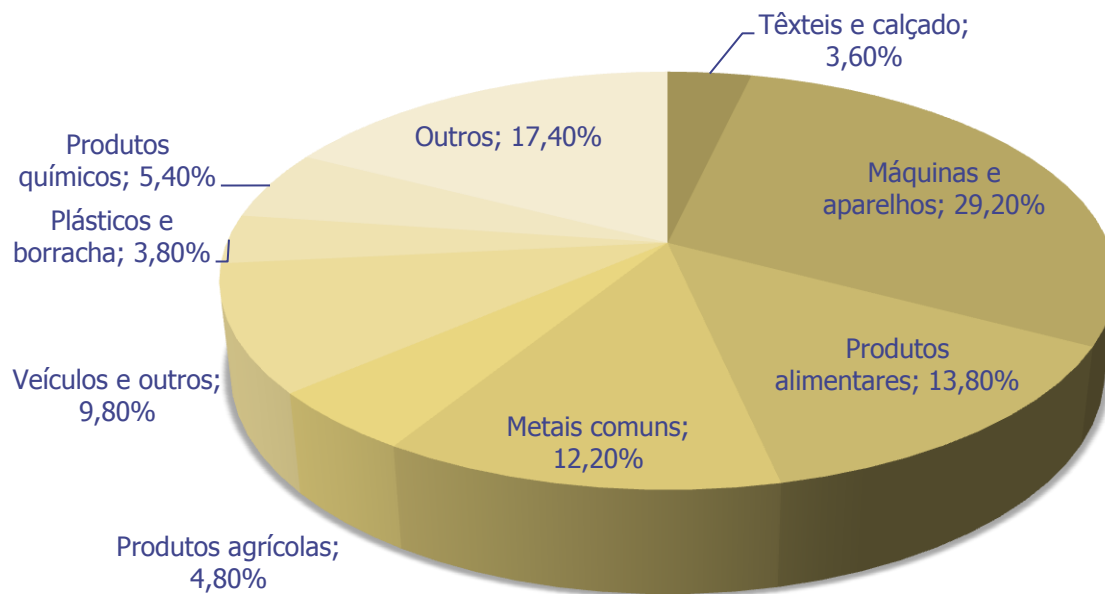


Prestação de Serviços de Consultoria
Empresarial e Formação

324324 2143 345 32423 234 68346 875
8749843988803456887238450128754539858540284363284357093284987
983 34 54093 98324 3294 834 3432 344 34658 12887 445 465

Angola: Indicadores de Relev

Estrutura das Exportações Portuguesas para Angola *



* Fonte: INE



Prestação de Serviços de Consultoria Empresarial e Formação

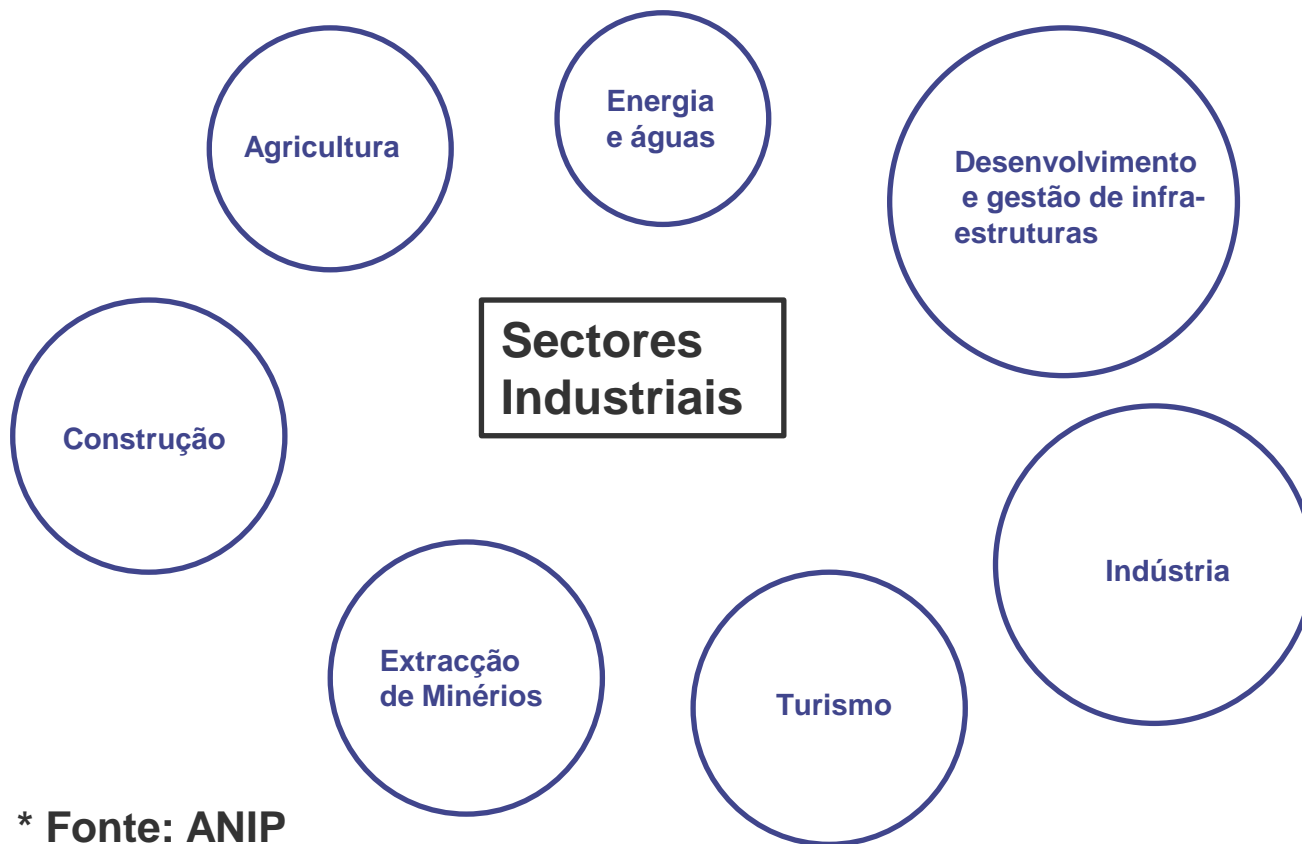
finaccount.

BUSINESS CONSULTING & TRAINING

324324 2143 345 32423 234 68346 875
874984398803456887238450128754539858540284363284357093284987
983 34 54093 98324 3294 834 3432 344 34658 12887 445 465

Angola: Indicadores de Relevância

Principais áreas de oportunidade *



* Fonte: ANIP



Prestação de Serviços de Consultoria
Empresarial e Formação

*fin*account.

BUSINESS CONSULTING & TRAINING

324324 2143 345 32423 234 68346 875
874984398880345688872384501287545398858540284363284357093284987
983 34 54093 98324 3294 834 3432 344 34658 12887 445 465

PART

Angola: Tributação

2

324324 2143 345 32423 234 68346 875
8749843988803456887238450128754539858540284363284357093284987
983 34 54093 98324 3294 834 3432 344 34658 12887 445 465



Prestação de Serviços de Consultoria
Empresarial e Formação

Angola: Tributação

Principais Impostos

Imposto	Taxa
Impostos Industrial	35%
Imposto de Consumo	até 30%
Imposto Aduaneiro	até 30%
Imposto Predial Urbano	30%
Sisa	10%
Imposto Selo	0,5% - 1%
Imposto sobre Rendimento de trabalho	17%

324324 2143 345 32423 234 68346 875
87498439888034568887238450128754539858540284363284357093284987
983 34 54093 98324 3294 834 3432 344 34658 12887 445 465



Prestação de Serviços de Consultoria
Empresarial e Formação

Angola: Tributação

Pagamentos a não residentes

Rendimento	Angola	Portugal
Dividendos	10%	20%
Juros	15%	20%
Prestação Serviços	5,25%	15%
Royalties	10%	15%

324324 2143 345 32423 234 68346 875
87498439888034568887238450128754539858540284363284357093284987
983 34 54093 98324 3294 834 3432 344 34658 12887 445 465



Prestação de Serviços de Consultoria
Empresarial e Formação

Angola: Tributação

Incentivos ao Investimento: Isenções e reduções



Zona A
Imposto Industrial – 8 anos
Dtos Aduaneiros – 3 anos
Imp. Apli Capitais – 5 anos

Zona B
Imposto Industrial – 12 anos
Dtos Aduaneiros – 4 anos
Imp. Apli Capitais – 10 anos

Zona C
Imposto Industrial – 15 anos
Dtos Aduaneiros – 6 anos
Imp. Apli Capitais – 15 anos

324324 2143 345 32423 234 68346 875
874984398803456887238450128754539858540284363284357093284987
983 34 54093 98324 3294 834 3432 344 34658 12887 445 465



Prestação de Serviços de Consultoria
Empresarial e Formação

Angola: Tributação

Benefícios Fiscais: Portugal - Angola

Âmbito	Benefícios Fiscais
Art. 41º EBF Código Fiscal do Investimento	Eliminação da dupla tributação económica de lucros distribuídos e... Dedução à colecta de IRC até 10% do investimento relevante
Art. 91º Código de IRC	Crédito por dupla tributação internacional

324324 2143 345 32423 234 68346 875
87498439888034568887238450128754539858540284363284357093284987
983 34 54093 98324 3294 834 3432 344 34658 12887 445 465



Prestação de Serviços de Consultoria
Empresarial e Formação

PART

3

Investimento

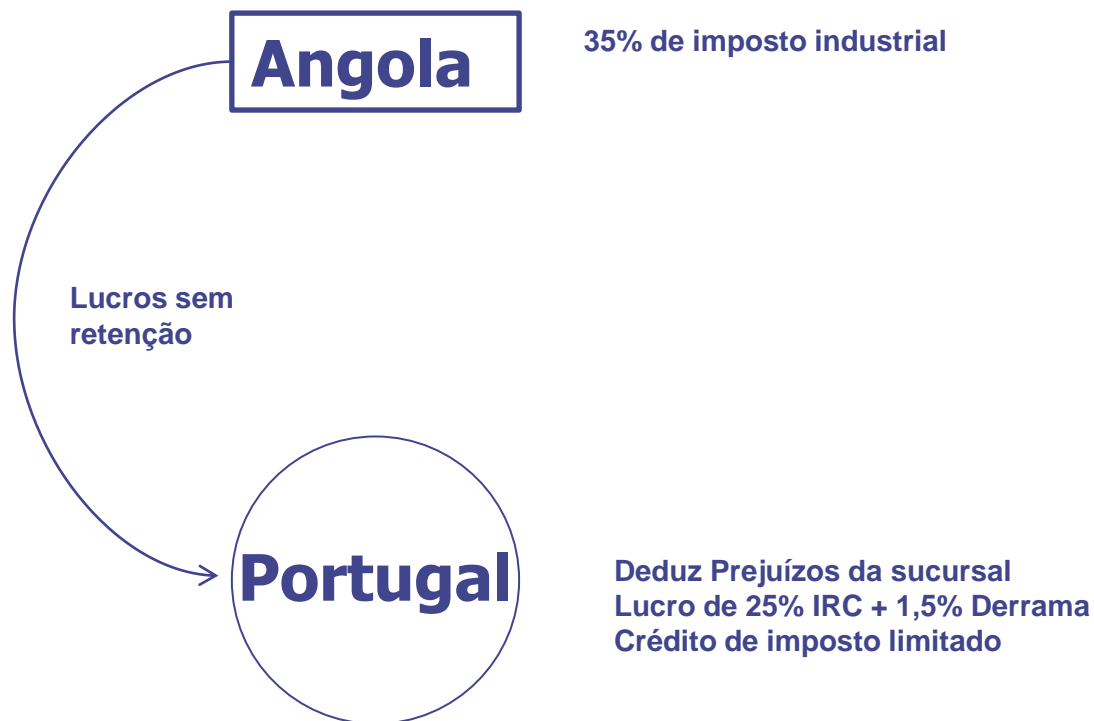
324324 2143 345 32423 234 68346 875
8749843988803456887238450128754539858540284363284357093284987
983 34 54093 98324 3294 834 3432 344 34658 12887 445 465



Prestação de Serviços de Consultoria
Empresarial e Formação

Angola: Investimento

Sucursal: Repatriamentos de Lucros



324324 2143 345 32423 234 68346 875
87498439888034568887238450128754539858540284363284357093284987
983 34 54093 98324 3294 834 3432 344 34658 12887 445 465



Prestação de Serviços de Consultoria
Empresarial e Formação

Angola: Investimento

Subsidiária: Dividendos

324324 2143 345 32423 234 68346 875
874984398880345688872384501287545398858540284363284357093284987
983 34 54093 98324 3294 834 3432 344 34658 12887 445 465

Angola

35% de imposto industrial

Retenção na fonte 10%

Portugal

Isenção - PALOP
Isenção + dedução à colecta
ou
25% IRC + 1,5% Derrama
Crédito de imposto limitado

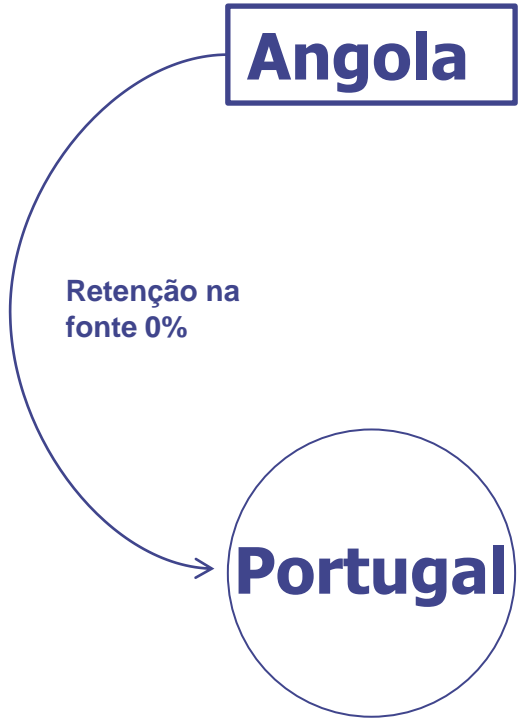


Prestação de Serviços de Consultoria
Empresarial e Formação

324324 2143 345 32423 234 68346 875
87498439888034568887238450128754539858540284363284357093284987
983 34 54093 98324 3294 834 3432 344 34658 12887 445 465

Angola: Investimento

Com isenção em Angola



0% de imposto industrial

25% IRC + 1,5% Derrama
Benefícios contratuais:
Isenção de dividendos 50% +
Dedução à colecta 10%



Prestação de Serviços de Consultoria Empresarial e Formação